

QUANTITATIVO PONTOS HIDRÁULICOS	
DESCRIÇÃO	QNT.
Ralo Circular Sifonado	121
Ralo Grelha Linear 90x20	168
Sifão do tipo Copo Sifonado	65
Torneira longa para parede	109

LEGENDA PONTOS HIDROSSANITÁRIOS

- Sifão do tipo Copo Sifonado | H = 0,50 m
- Torneira longa para parede
- Ralo Circular Sifonado
- Ralo Grelha Linear

NOTA:  
1. ESTAS SÃO MEDIDAS PADRÕES. EM CASO DE ALTURAS DIFERENTES ELAS SERÃO ESPECIFICADAS EM CADA PONTO.

ENDEREÇO: RUA CAINHA  
QUADRO DE ÁREAS: ÁREA CONSTRUÍDA: 1.575,90m²

PROPRIETÁRIO: \_\_\_\_\_  
PROPRIETÁRIO: XXXXXXXX

AUTOR DO PROJETO: \_\_\_\_\_  
AUTOR DO PROJETO: XXXXXXXX  
CPF: XXXXX

NOTAS


CARIMBOS

PREFEITURA DE  
**MACEÍO**

SEMTABES - SECRETARIA MUNICIPAL DO TRABALHO,  
ABASTECIMENTO E ECONOMIA SOLIDÁRIA  
RUA DO IMPERADOR, 141 - CENTRO | CEP:  
57020-670 MACEIÓ/AL

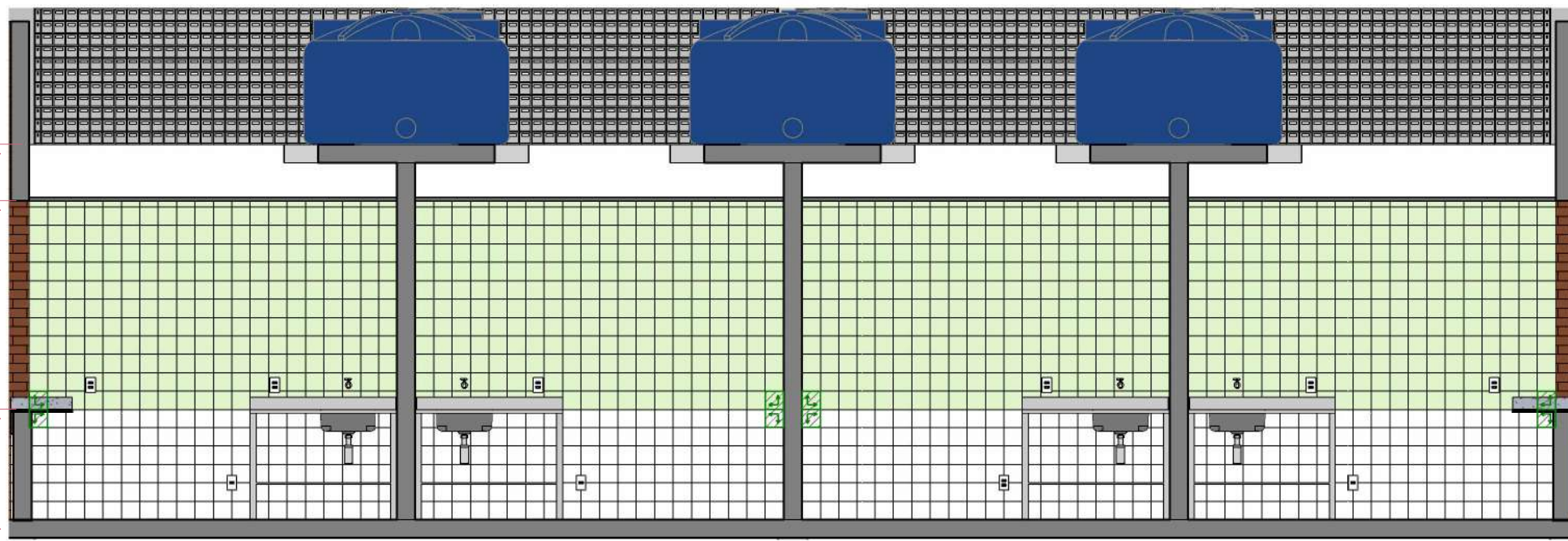
NOME DO PROJETO: MERCADO BENEDITO BENTES		
REVISÃO:	PONTOS HIDRÁULICOS	PRANCHA:
ESC.: Como indicado	DATA: ABRIL/2023	06/09





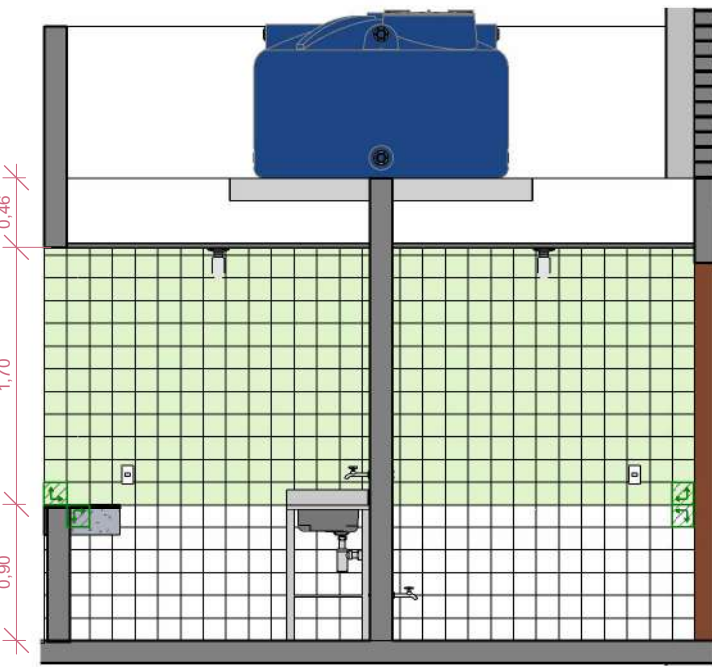
PLANTA BAIXA PAV TÉRREO

ESCALA 1:75



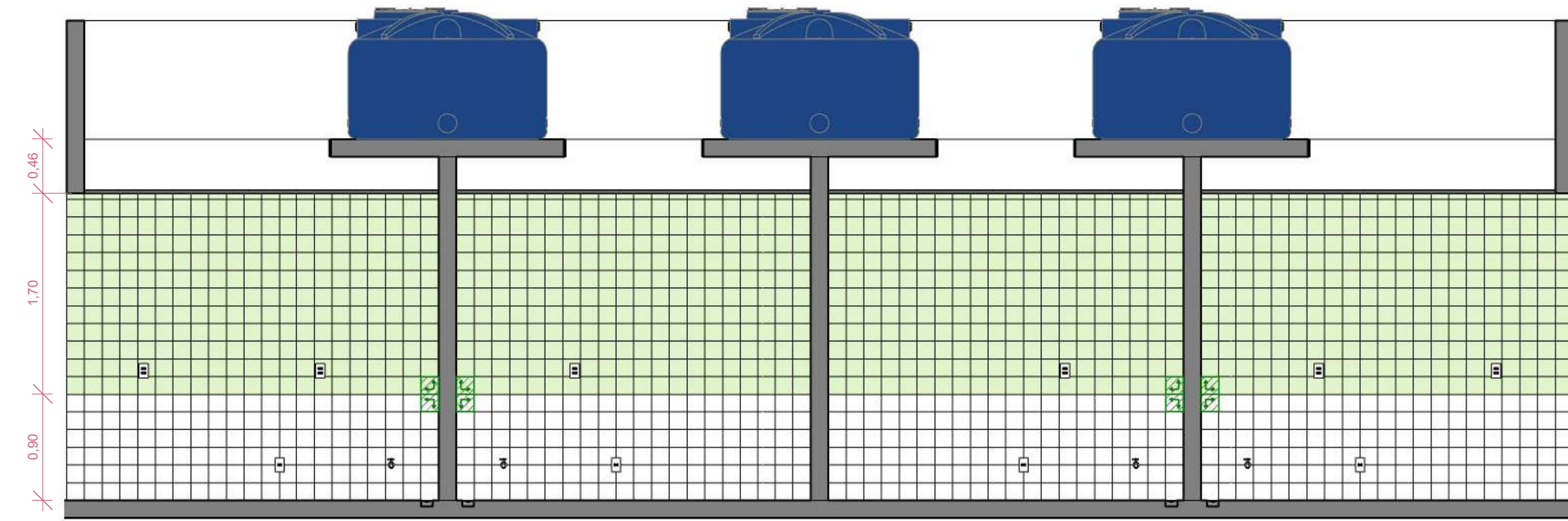
DETALHAMENTO BOXES FRANGOS E PESCADOS

ESCALA 1:50



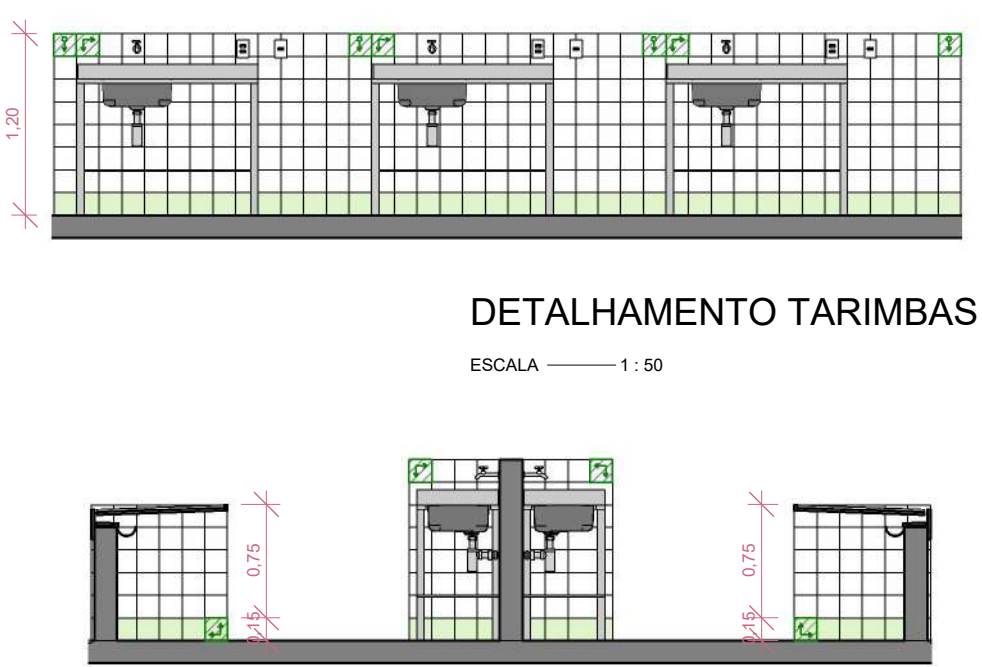
DET. BOXES PESCADOS | CEREJAS

ESCALA 1:50



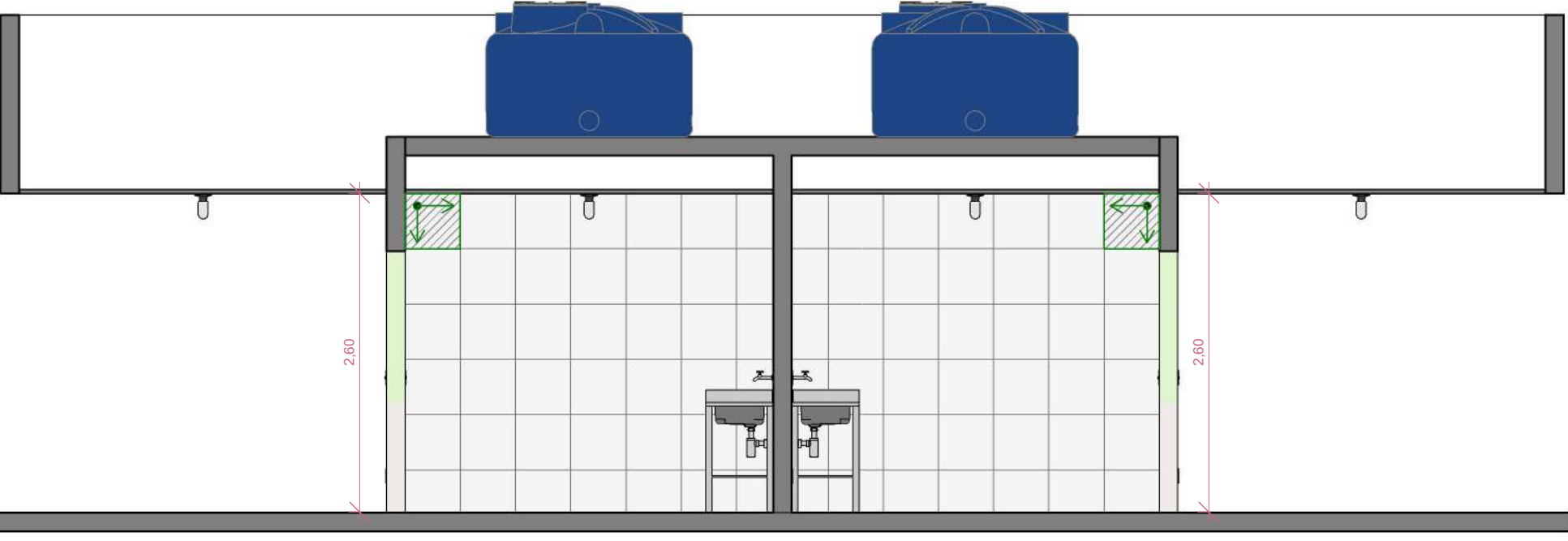
DETALHAMENTO BOXES CEREJAS

ESCALA 1:50



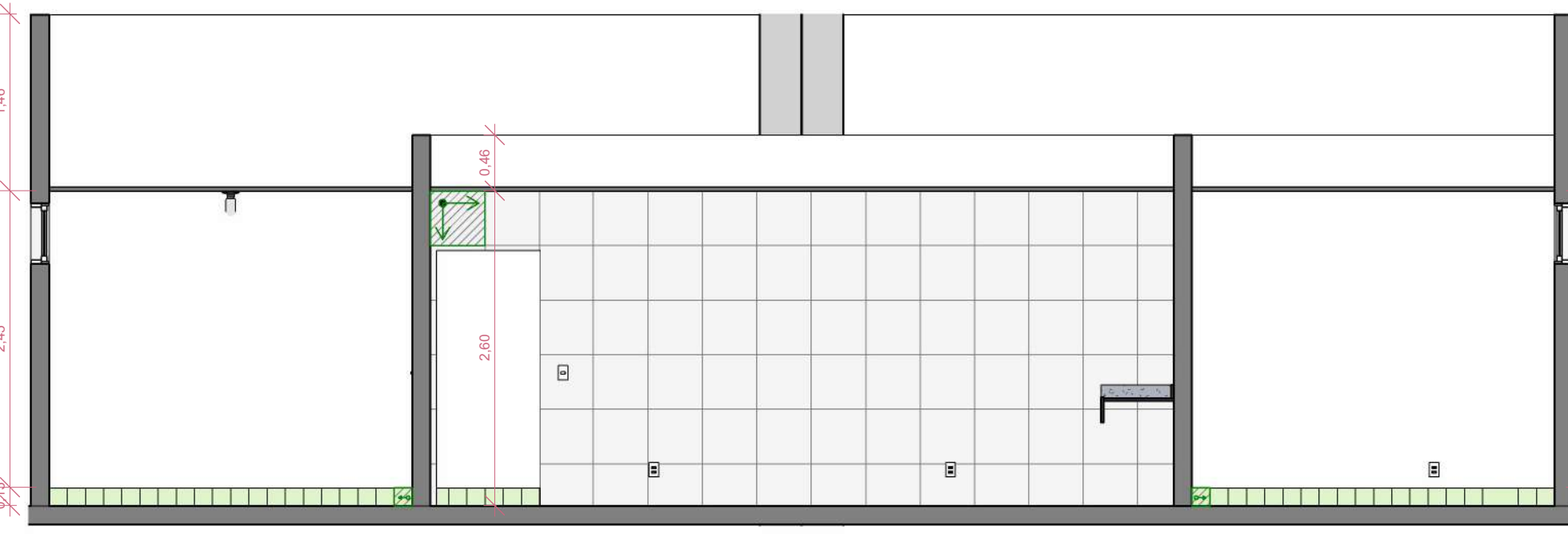
DETALHAMENTO TARIMBAS

ESCALA 1:50



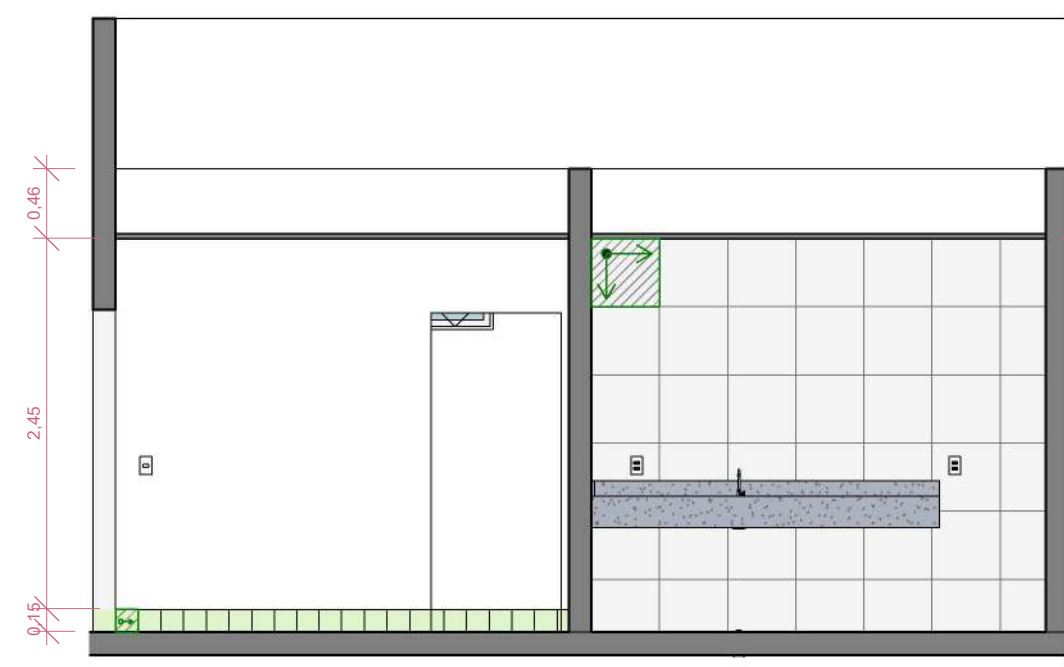
DETALHAMENTO LANCHONETES

ESCALA 1:50



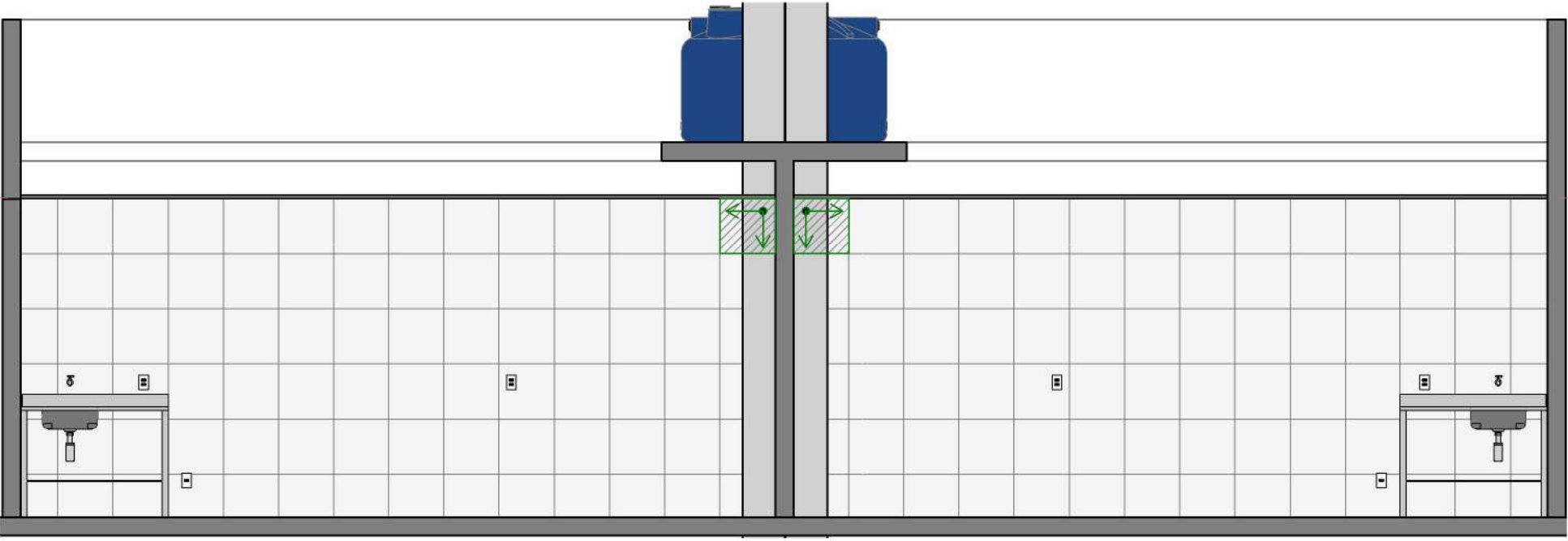
DETALHAMENTO ADM E COPA

ESCALA 1:50



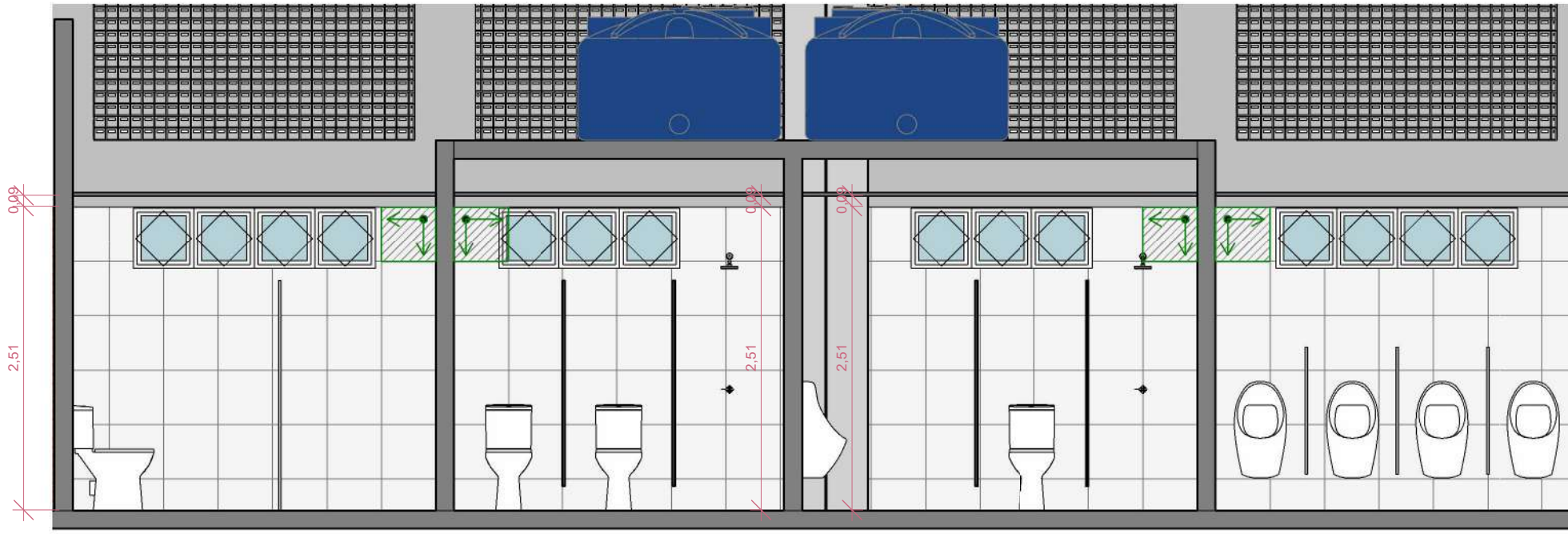
DETALHAMENTO ADM E COPA

ESCALA 1:50



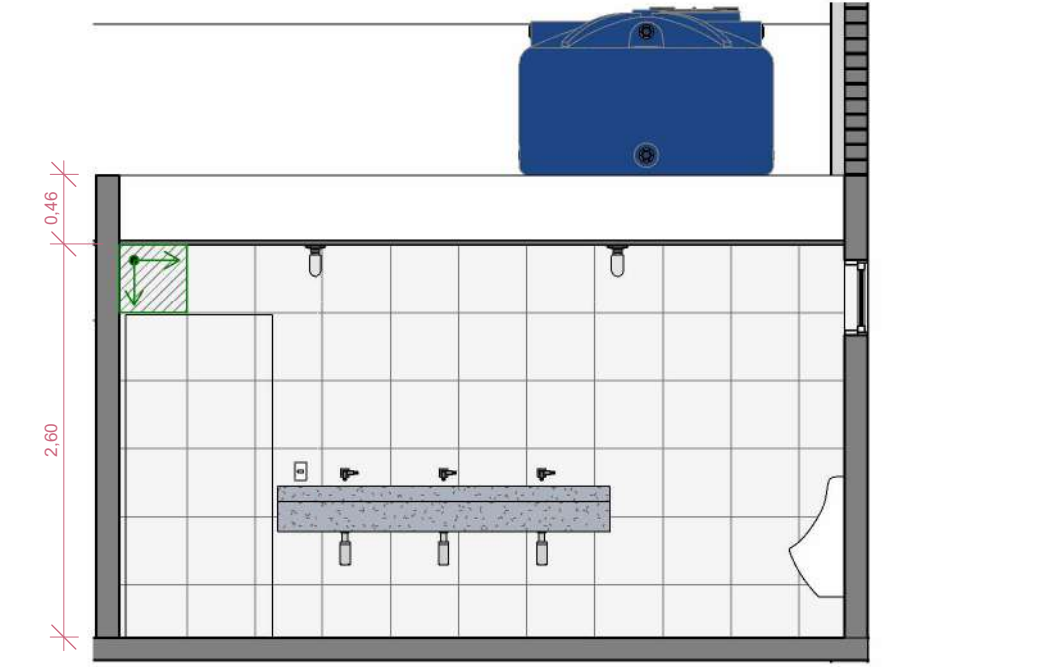
DETALHAMENTO COZINHA LANCHONETE

ESCALA 1:50



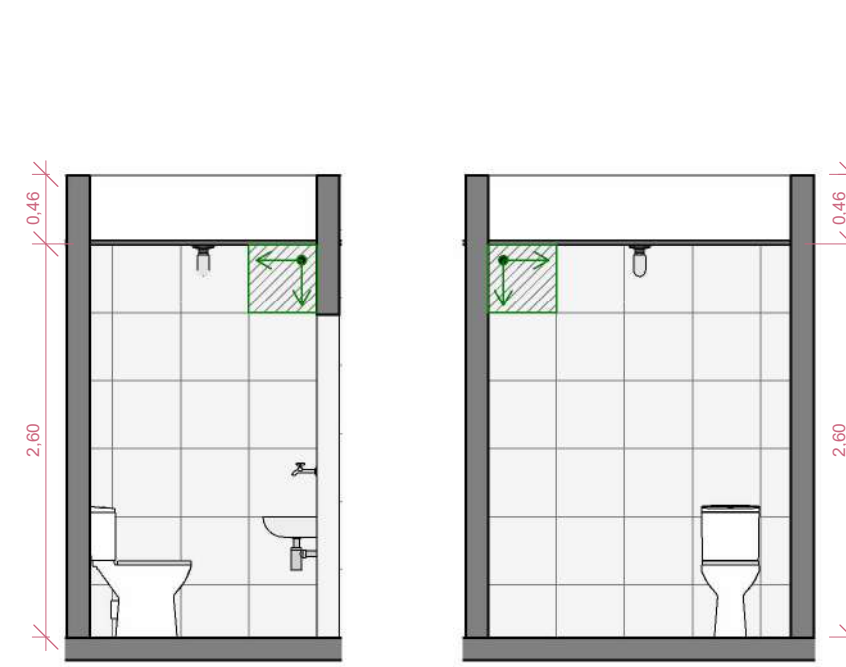
DETALHAMENTO BANHEIROS

ESCALA 1:50



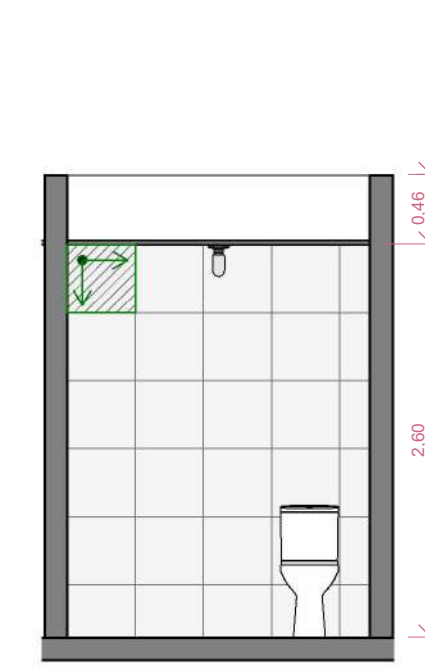
DETALHAMENTO BANHEIROS

ESCALA 1:50



DET. WC PCD

ESCALA 1:50



DET. WC PCD

ESCALA 1:50

MATERIAL PISO		
IDENTIFICADOR	DESCRIÇÃO	ÁREA
01	GRANILITE BRANCO 180cmX180cm	800.49 m²
02	ELIANE -FORMA BRANCO AC 45x45cm	774.46 m²

MATERIAL PAREDE		
IDENTIFICADOR	DESCRIÇÃO	ÁREA
01	GRANITO CINZA ANDORINHA POLIDO	40.91 m²
01	ELIANE – BOREAL BRANCO 15x15cm	1037.45 m²
01	ELIANE – BOREAL VERDE 15x15cm	1483.44 m²
02	ELIANE -FORMA BRANCO AC 45x45cm	490.67 m²
03	TINTA ACRILICA DE COR BRANCO	944.46 m²

MATERIAS FORRO		
IDENTIFICADOR	DESCRIÇÃO	ÁREA
01	FORRO EM GESSO	736.94 m²
02	SEM FORRO	729.23 m²

ENDEREÇO: RUA CAINHA

QUADRO DE ÁREAS: ÁREA CONSTRUÍDA: 1.575,90m²

PROPRIETÁRIO:

PROPRIETÁRIO: XXXXXXXX

AUTOR DO PROJETO: XXXXXXXX  
CPF: XXXXX

NOTAS

CARIMBOS



SEMTABES - SECRETARIA MUNICIPAL DO TRABALHO,  
ABASTECIMENTO E ECONOMIA SOLIDÁRIA  
RUA DO IMPERADOR, 141 - CENTRO | CEP:  
57029-670 MACEÍO/AL

NOME DO PROJETO: MERCADO BENEDITO BENTES

REVISÃO:

PAGINAÇÃO DE PISO E PAREDES

PRANCHA:

ESQ: Como indicado

DATA: ABRIL/2023

07/09





\*BANCADAS ESPELHADAS

MAPA DE BANCADAS  
ESCALA 1 : 75

ENDEREÇO: RUA CAINHA  
QUADRO DE ÁREAS: ÁREA CONSTRUÍDA: 1.575,90m²

PROPRIETÁRIO:  
PROPRIETÁRIO: XXXXXXXX  
AUTOR DO PROJETO: XXXXXXXX  
CPF: XXXXX

NOTAS  
CARIMBOS



SEMTABES - SECRETARIA MUNICIPAL DO TRABALHO,  
ABASTECIMENTO E ECONOMIA SOLIDÁRIA  
RUA DO IMPERADOR, 141 - CENTRO | CEP:  
57020-670 MACEIÓ/AL







NOME DO PROJETO: MERCADO BENEDITO BENTES		
REVISÃO:	MAPA DE BANCADAS	
	ESCALA: 1 : 75	DATA: ABRIL/2023
		PRANCHA: 08/09







Projeto: Mercado SEMTABES – BENEDITO BENTES	Data: 24/04/2023
Assunto: ESPECIFICAÇÕES DOS MATERIAIS	Revisão:

ITEM	DIMENSÕES	AMBIENTE	DESCRIÇÃO DO MATERIAL	IMAGEM	QUANTITATIVO	OBSERVAÇÃO
INSTALAÇÕES ELÉTRICAS						
001	-	-	Lâmpada led Bulbo, Luz Branca, 12w, 1100,00 lm, E27, 6500k		142unid	Iluminação do geral e específica
002	-	Boxes	Plafon simples de sobrepor liso branco de bocal simples socket		90unid	Iluminação dos boxes
003	-	Boxes	Conjunto de interruptor 4x2 simples 10A Branco		98unid	Iluminação dos boxes
004	-	Boxes e Tarimbas	Conjunto Tomada Simples 20A 4x2		107unid	-
005	-	Boxes e Tarimbas	Conjunto Tomada Dupla 4x2		223unid	Tomadas específicas para alimentação de freezers - amperagem de acordo com o projeto elétrico
006	-	Geral Interno	Luminária Industrial, socket de porcelana com rosca E27 e gancho para fixação		52unid	Iluminação geral dos galpões. O acendimento das luminárias gerais será no quadro de distribuição
007	-	Geral Interno	Cabo de aço para instalação	-	Mínimo de 500m	As luminárias ficarão presas e penduradas